

Cuisinart^{MD}



Ouvre-boîte

Série CCO-50NC

PRÉCAUTIONS IMPORTANTES

Lorsque vous utilisez un appareil électrique, il faut toujours respecter certaines règles de sécurité élémentaires. En voici quelques-unes :

1. **LISEZ TOUTES LES INSTRUCTIONS.**
2. **Débranchez l'appareil lorsqu'il ne sert pas, avant de poser ou de déposer des pièces, ou de le nettoyer.**
3. Pour éviter les risques de choc électrique, ne mettez jamais le cordon d'alimentation, la fiche ou l'appareil dans l'eau ou un autre liquide.
4. Exercez une surveillance étroite lorsque l'appareil est utilisé par des enfants ou quand il s'en trouve à proximité.
5. Évitez tout contact avec les pièces en mouvement.
6. N'utilisez pas un appareil dont la prise ou le cordon est endommagé ou après qu'il a mal fonctionné, a été échappé ou a été endommagé de quelque façon que ce soit.
7. L'utilisation d'accessoires non recommandés ou vendus par Cuisinart peut causer un incendie ou un choc électrique ou présenter un risque de blessure.
8. N'utilisez pas l'appareil à l'extérieur.
9. Ne laissez pas le cordon électrique pendre du rebord du plan de travail ou de la table, ni entrer en contact avec des surfaces chaudes.
10. N'utilisez pas l'appareil pour ouvrir des boîtes sous pression (bombes aérosol).
11. N'utilisez pas l'appareil pour ouvrir des boîtes qui contiennent des liquides inflammables, tels que de l'essence à briquet.
12. N'utilisez pas l'appareil à d'autres fins que celles pour lesquelles il a été conçu.
13. Ne laissez pas l'appareil fonctionner sans surveillance.
14. L'appareil est conçu uniquement pour un usage domestique, non pas pour un usage commercial ou industriel.
15. **Mise en garde :** N'immergez pas l'appareil dans l'eau.
16. N'utilisez pas l'appareil dans une armoire pour appareils ménagers ou sous une armoire sus pendue.
Quand vous rangez l'appareil dans une armoire pour appareils ménagers, débranchez-le toujours de la prise de courant. Autrement cela pourrait causer un risque d'incendie, surtout s'il y a un contact entre l'appareil et une paroi intérieure de l'armoire ou la porte lorsqu'on la ferme.

POUR USAGE DOMESTIQUE SEULEMENT

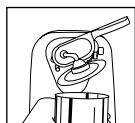
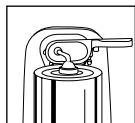
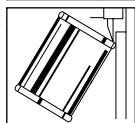
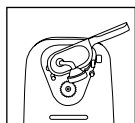
CONSERVEZ LES PRÉSENTES INSTRUCTIONS

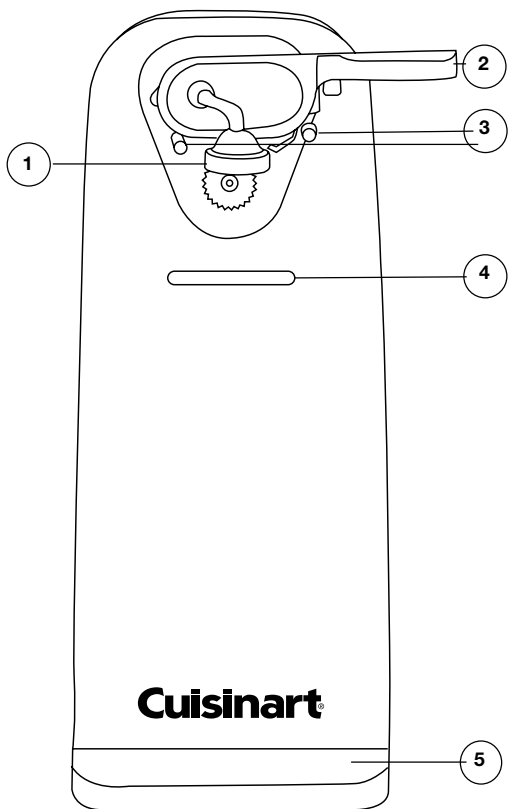
AVIS

L'appareil est muni d'une fiche d'alimentation polarisée (une des deux broches est plus large que l'autre). Pour réduire les risques de choc électrique, il n'y a qu'une seule façon d'insérer cette fiche dans une prise de courant polarisée. Si elle n'entre pas, inversez-la; si elle n'entre toujours pas, communiquez avec un électricien qualifié. Ne modifiez pas la fiche de quelque manière que ce soit.

MODE D'EMPLOI

1. Branchez le cordon d'alimentation dans la prise de courant.
2. Relevez le levier de l'ouvre-boîte.
3. Positionnez la boîte de conserve sous les guides et rabaissez le levier, en vérifiant que la lame de coupe Power Cut^{MD} est bien placée à l'intérieur du rebord de la boîte.
4. Dès que la lame Power Cut^{MD} perce le couvercle, la découpe commence. Il n'est pas nécessaire de tenir la boîte ou d'appuyer sur le levier pendant l'opération.
5. L'appareil s'arrête automatiquement lorsque le couvercle a été complètement découpé.
6. La boîte reste en place jusqu'à ce que le levier soit relevé.
7. Pour retirer la boîte, tenez-la fermement d'une main et relevez le levier de l'autre.
8. Retirez le couvercle de l'aimant avec extrême prudence pour ne pas vous couper.

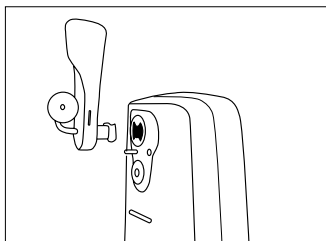




1. Mécanisme de coupe Power Cut^{MD}
2. Levier
3. Guides de boîte
4. Appui-boîte
5. Base
6. Range-cordon (non montré)
7. **Sans BPA (non montré)** : Toutes les pièces avec lesquelles les aliments viennent en contact sont exemptes de BPA.

NETTOYAGE ET ENTRETIEN

1. Vérifiez que l'appareil a été débranché.
2. Retirez le mécanisme de coupe en levant le levier et en le tirant vers vous. **Attention : le couteau est coupant.**
3. Lavez à la main à l'eau chaude savonneuse et essuyez parfaitement.
4. Essuyez le boîtier avec un linge humide. (Attention : Il ne faut jamais immerger le boîtier dans l'eau.)
5. Reposez le mécanisme de coupe en tenant le levier en position remontée et en insérant le mécanisme en position. Assurez-vous qu'il est parfaitement positionné avant de baisser le levier.
6. **Entretien :** Confiez toute autre opération d'entretien à un représentant de service autorisé.



SUGGESTIONS

L'appareil est compatible avec toutes les boîtes de conserve de taille standard. **Il ne faut pas l'utiliser pour ouvrir des boîtes qui sont munies d'un autre mode d'ouverture (tirette, languette à clé, opercule alu pelable), ni des boîtes sans rebord ou des boîtes aux coins à angle droit.**

Les couvercles en aluminium ne colleront pas à l'aimant.

ISI le rebord de la boîte est bosselé, positionnez la lame de coupe Power Cut^{MD} au-delà de l'endroit endommagé ou ouvrez la boîte par l'autre extrémité. Si l'ouvre-boîte cale pendant l'opération, faites tourner la boîte légèrement de la main pour faciliter le découpe.

GARANTIE

GARANTIE LIMITÉE DE TROIS ANS

Nous garantissons que le présent produit Cuisinart sera exempt de vice de matière ou de fabrication, dans le cadre d'un usage domestique normal, pendant une période de 3 ans à partir de la date d'achat originale.

La garantie couvre seulement les vices de fabrication, tels que les défauts mécaniques et électriques. Elle ne couvre pas les dommages causés par un usage abusif, des réparations ou des modifications non autorisées, le vol, le mauvais usage, ni les dommages causés par le transport ou des conditions environnementales. Les appareils dont le numéro d'identification a été retiré ou modifié ne seront pas couverts.

La garantie n'est pas offerte aux détaillants ni aux acheteurs ou propriétaires commerciaux. Si l'appareil Cuisinart devait s'avérer défectueux pendant la période de garantie, nous le réparerons ou le remplacerons, au besoin. Aux fins de la garantie, afin de faciliter la vérification de la date d'achat originale, veuillez enregistrer votre produit en ligne à www.cuisinart.ca et conservez votre reçu de caisse original pendant toute la durée de la période de la garantie limitée. La garantie ne couvre pas les dommages causés par des accidents, un usage inapproprié ou abusif, ou une surchauffe. Elle ne s'applique pas aux rayures, aux taches, aux altérations de couleur ou aux autres dommages aux surfaces internes ou externes qui ne compromettent pas le fonctionnement du produit. Elle exclut aussi expressément tous les dommages accessoires ou conséquents.

Ce produit Cuisinart a été fabriqué selon les caractéristiques les plus rigoureuses et il a été conçu pour être branché seulement à une prise de 120 V et être utilisé avec des accessoires ou des pièces de rechange autorisés. La garantie exclut expressément toute défectuosité ou tout dommage résultant de l'utilisation avec des convertisseurs, des accessoires ou des pièces de rechange ou encore de travaux de réparation non autorisés par Cuisinart.

En cas de défectuosité de l'appareil au cours de la période de garantie, ne le retournez pas au magasin où vous l'avez acheté, mais communiquez avec notre Centre de service à la clientèle aux coordonnées suivantes :

Numéro sans frais : **1-800-472-7606**

Adresse :

**Cuisinart Canada
100 Conair Parkway
Woodbridge, ON L4H 0L2**

Adresse électronique :
consumer_Canada@conair.com

Modèle :
CCO-50NC

Afin d'assurer la rapidité et l'exactitude de votre retour de produit, veuillez inclure ce qui suit :

- 10,00 \$ pour les frais d'expédition et de manutention du produit (chèque ou mandat postal)
- Adresse de retour et numéro de téléphone
- Description du défaut du produit
- Code de date du produit*/copie de la preuve d'achat original
- Toute autre information pertinente au retour du produit

* Le code de date du produit se trouve sur le dessous de la base. Il s'agit d'un numéro de 4 ou 5 chiffres. Par exemple, 90630 désigne l'année, le mois et le jour (2009, juin/30).

Remarque : Pour une meilleure protection, nous vous recommandons de faire appel à un service de livraison traçable et assuré. Cuisinart n'est pas responsable des dommages causés pendant le transport ni pour les envois qui ne lui parviennent pas.

Pour commander des pièces de remplacement ou des accessoires, contactez notre Centre de service à la clientèle, au **1-800-472-7606**. Pour plus d'information, veuillez visiter notre site Internet au **www.cuisinart.ca**

IB-8176-CAN